

Tysnes Sparebank  
– lokalbanken din –

# KVARTALS- RAPPORT 2022 4. kvartal

VERDISKAPANDE  
ENGASJERT  
TILGJENGELEG

# 4. KVARTALSRAPPORT OG FORELØPIG ÅRSREKNESKAP 2022

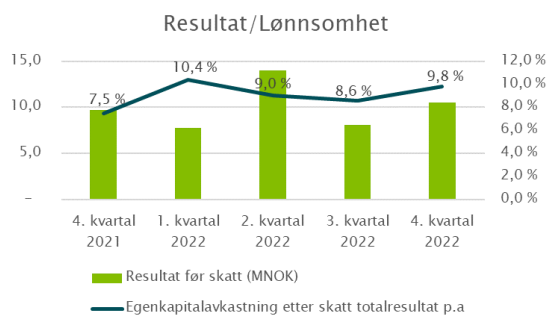
*Kvartalsrekneskapen er utarbeidd i samsvar med krava i IAS 34, forskrift om årsrekneskap for bankar kapittel 9 om delårsrekneskap samt god rekneskapsskikk. Revisjon av årsrekneskapen er ikkje gjort, revisjonsberetning med meir vert klart til forstandarskapet skal godkjenna årsrekneskapen.*

## Forbetra resultat

Bankens resultat før skatt er på 39,7 millionar kroner (35,1 millionar kroner på same tid i 2021) ved årsskiftet. Resultat etter skatt er 30,7 millionar kroner (27,1 millionar kroner i 2021), som gjev ein eigenkapitalavkastning på 7,5 prosent.

## Auka totalresultat

Inntekter frå investeringar i aksjar som vert ført til fond for urealiserte gevinstar er 9,2 millionar kroner ved årsskiftet. Dette gjev eit totalresultat etter skatt på 39,9 millionar kroner. I siste kvartal er aksjane i Eika Gruppen AS og Eika Boligkreditt (EBK) auka i verdi med hhv. 5,4 millionar kroner og 2,3 millionar kroner. Totalresultat etter skatt gjev ein eigenkapitalavkastning på 9,8 prosent.



## Auka rentenetto og utbytte

Rentenettoen har auka med 8,4 millionar kroner frå fjoråret og rentemarginen er på 2,03 prosent ved årsskiftet.

Andre inntekter i prosent av totale inntekter er redusert med 7,7 prosent samanlikna med fjoråret. Årsaka til reduksjonen er lågare marginar på bustadlån som banken har i EBK. Dette er venta å endra seg når rentemarknaden snur frå aukande trend til fallande trend.

Det er ført 0,5 millionar kroner i urealisert gevinst på verdiendringar av bankens renteportefølje. I tillegg er utbytte auka med 1,6 millionar kroner i 2022. Auken kjem hovudsakleg frå utbytteutdeling frå Eika Gruppen AS, der banken har auka sin eigarandel det siste kvartalet.

## Skifte av kjernedriftsleverandør

Banken skal skifta dataleverandør frå danske SDC til norsk/finske TietoEvry i februar 2023. Dette vert gjort saman med alle 51 bankane i Eika-alliansen. I 2021 vart det gjort ekstra avsetjingar i rekneskapet i samband med skifte av dataleverandør. I 2022 er kostnader på prosjektet utgiftsført fortløpande, derfor vert driftskostnadane redusert samanlikna med fjoråret.

Banken eig 46,7 prosent i Aktiv Hordaland Holding AS. Aksjane er ved verdsetjing ved årsskiftet redusert med 0,75 millionar kroner. Bankens kostnadsprosent er 50,3 ved årsskiftet.

## Auka tapsavsetjingar utlån

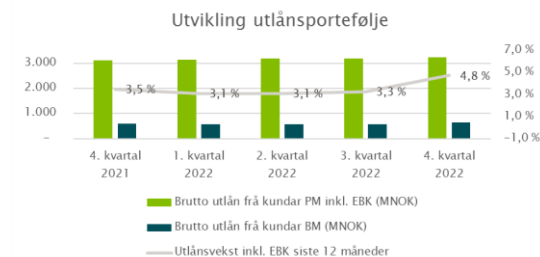
Banken har ført 4,8 millionar kroner i tap på utlån i 2022. Tapskostnadane er i hovudsak knytt til auka forventa tap for bankens utlån til bedriftsmarknaden. Berekningane er basert på Eika sin nedskrivingsmodell for å berekna framtidige tap.

## Forvaltningskapital

Forvaltningskapitalen utgjer 3.309 millionar kroner. Det er overført 1.247 millionar kroner i godt sikra bustadlån til Eika Boligkreditt AS. Sum forretningskapital er om lag 4,6 milliardar kroner.

## Utlånsvekst

Det har vore god aktivitet i siste kvartal og samla 12 månaders utlånsvekst er 4,8 prosent. Bankens utlån til privatmarknaden inklusive lån i EBK er 3,250 milliardar kroner pr 31.12.2022, ein utlånsvekst på 4,3 prosent siste 12 månader. Bankens bedriftsportefølje er auka med 6,8 % i 2022 til 638 millionar kroner pr 31.12.2022. Fordelinga av utlån mellom privat – og bedriftsmarknad er 76/24.



Andel kredittforringa lån har auka frå 3,1 prosent til 3,7 prosent av bankens totale utlån i 2022. Banken har fokus på tett oppfølging av utlånskundene, det er ekstra sterkt fokus på dette i dei tidene den norske økonomien er inne i. Det er eit mål å snu den aukande trenden gjennom fokusert arbeide i løpet av 1. halvår 2023.

### Innskot

12 måneders innskotsvekst er i underkant av 2 prosent. Innskotsveksten har vore lågare enn utlånsveksten og innskotsdekninga er soleis redusert sidan årsskiftet. Innskotsdekninga er no 80,6 prosent. Innskotsdekninga inkl. utlån via EBK er 54,7 prosent.



### Likviditet

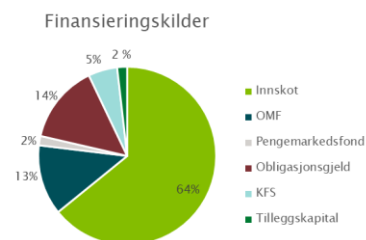
Banken har god likviditet og har plassert likviditetsreservar i bank- og obligasjonsmarknaden. I tillegg har banken årleg rullerande kredittlinjer for daglege oppgjers-transaksjonar i DNB. I Noregs Bank og andre kredittinstitusjonar er det plassert til saman 52 millionar kroner ved årsskiftet.

Overskotslikviditet vert forvalta av Eika Kapitalforvaltning AS. Målet er å ha ein forsvarleg LCR – portefølje. Det er ved kvartalsskiftet plassert 478 millionar kroner i denne porteføljen, som er tilpassa låg risikotoleranse. Bankens LCR er 171, godt over gjeldande lovkrav som er 100.

### Auke i ansvarleg lånekapital

Total obligasjonsgjeld er uendra sidan forrige kvartalsskiftet. Total obligasjonsgjeld er 475 millionar kroner og totale lån via Kredittforeningen for Sparebanker er 175 millionar kroner. Banken nytta i tredje kvartal retten til førtidig innfriing av uteståande ansvarleg lån på 30 MNOK for å betre kapitaldekninga. Banken tok opp eit nytt ansvarleg lån på 40 MNOK som innfridde det gamle lånet 4. oktober 2022. Tilbakekjøpet og nytt låneopptak er godkjent av bankens forstandarskap.

Banken har ein evigvarande fondsobligasjon pålydande 20 millionar kroner. Rentene på fondsobligasjonen for 2022, totalt 1,258 millionar kroner er fordelt i samsvar med eigarbrøken mellom samfunnskapitalen og eigarkapitalen.



### Soliditet

Bankens reine kjernekapitaldekning, hensyntatt forholdsmessig konsolidering, er 18,04 prosent ved utgangen av året. Tilsvarende utgjør kjernekapitaldekning og kapitaldekning 19,33 prosent og 21,55 prosent.

Banken oppfyller dermed gjeldande lovkrav inkl. bankens Pilar-2 krav på 3,5 prosent.

### Styrets forslag til disponering av bankens resultat

Årsoverskotet vert fordelt mellom samfunnskapitalen og eigarkapitalen i samsvar med deira relative del av bankens egenkapital før resultatdisponeringar. Eigarbrøk etter innbetalt emisjon og fordeling av overkurs er 53,31 prosent.

Eigenkapitalbeviseigarane sin andel av bankens årsoverskot er 16,342 millionar kroner eller kr 8,67 per eigenkapitalbevis. Etter årets resultatdisponeringar er eigenkapitalbevisbrøken 53,30 prosent. Forstandarskapet skal i møte i mars fastsetje direkte utbyttensnivå etter innstilling frå styret i Tysnes Sparebank.

### Utsikter framover

Det er framleis urolige tider med kostnadsauke og ikkje minst høgare styringsrente frå Noregs Bank. Banken har stort fokus på å overvake utlånsporteføljen til både verksemdar og privatpersonar slik at mogelege økonomiske problem kan verta avdekt tidleg og tiltak kan setjast i verk for å betre situasjonen.

Marknaden som banken operer i har låg arbeidsløyse, og det er gode utsikter for hjørnesteinsbedriftene dei komande åra.

Vi forventar at utlånsveksten framover vil vera som budsjettert. Rentemarginen er alltid under press, men med eit skiftande rentenivå har banken som mål at rentemarginen ikkje vert lågare i tida som kjem.

Det er signal om at kanskje rentetoppen vert nådd i løpet av 1. halvår 2023. Hjø næringsdrivande er meir optimisme å spore no enn det som var tilfellet hausten 22.

**Tysnes, 15. februar 2023**  
**I styret for Tysnes Sparebank**

Bente Raknes <b>Styreleiar</b>	Elisabet Sandven <b>Styrets nestleiar</b>	Børge Pedersen <b>Styremedlem</b>
-----------------------------------	--	--------------------------------------

Tor Brattebø <b>Styremedlem</b>	Ingvild A. Hustad <b>Styremedlem</b>	Steffen S. Opdal <b>Styremedlem</b>
------------------------------------	---	--

Dag Sandstå  
**Banksjef**

## RESULTATREKNESKAP (alle tall i 1.000 kroner)

	Note	2022	2021
Renteinntekter målt til effektiv rentes metode		101.373	80.141
Renteinntekter fra øvrige eiendeler		8.370	3.008
Rentekostnader og lignende kostnader		42.557	24.328
<b>Netto renteinntekter</b>		<b>67.186</b>	<b>58.821</b>
Provisjonsinntekter og inntekter fra banktjenester		17.565	23.116
Provisjonskostnader og kostnader ved banktjenester		3.870	3.908
Utbytte og andre inntekter av egenkapitalinstrumenter		4.425	2.869
Netto verdiendring og gevinst/tap på valuta og finansielle instrumenter	5	562	-444
<b>Netto andre driftsinntekter</b>		<b>18.682</b>	<b>21.634</b>
Lønn og andre personalkostnader		18.129	18.120
Andre driftskostnader		21.435	23.339
Avskrivninger og nedskrivninger på varige og immaterielle eiendeler		1.809	863
<b>Sum driftskostnader før kredittap</b>		<b>41.374</b>	<b>42.322</b>
Kredittap på utlån, garantier mv. og rentebærende verdipapirer	1	4.827	3.024
<b>Resultat før skatt</b>		<b>39.668</b>	<b>35.109</b>
Skattekostnad		9.013	7.949
<b>Resultat av ordinær drift etter skatt</b>		<b>30.655</b>	<b>27.159</b>
Verdiendring egenkapitalinstrument til virkelig verdi over andre inntekter og kostnader	5	9.242	12
<b>Totalresultat</b>		<b>39.896</b>	<b>27.172</b>
<b>Resultat av ordinær drift etter skatt per egenkapitalbevis</b>		<b>8,67</b>	<b>9,02</b>
<b>Totalresultat per egenkapitalbevis</b>		<b>11,28</b>	<b>9,03</b>

# BALANSE (alle tall i 1.000 kroner)

## EIENDELER

	Note	2022	2021
Kontanter og kontantekvivalenter		45.924	3.743
Utlån og fordringer på kredittinstitusjoner og finansieringsforetak		18.067	207.460
Utlån til og fordringer på kunder	3	2.618.923	2.470.918
Rentebærende verdipapirer	5	422.988	380.691
Aksjer, andeler og andre egenkapitalinstrumenter	5	184.743	148.116
Eierinteresser i tilknyttede selskaper og felleskontrollerte foretak	5	4.000	4.750
Varige driftsmidler		8.683	9.742
Andre eiendeler		5.849	8.942
<b>Sum eiendeler</b>		<b>3.309.178</b>	<b>3.234.363</b>

## GJELD OG EIGENKAPITAL

	Note	2022	2021
Innlån fra kredittinstitusjoner		175.896	197.056
Innskudd og andre innlån fra kunder		2.128.946	2.092.697
Gjeld stiftet ved utstedelse av verdipapirer	6	477.133	490.820
Annen gjeld		15.221	13.794
Pensjonsforpliktelse		1.036	996
Betalbar skatt		9.798	9.640
Andre avsetninger		3.377	3.982
Ansvarlig lånekapital	6	40.087	30.234
<b>Sum gjeld</b>		<b>2.851.494</b>	<b>2.839.220</b>
Eierandelskapital	8	188.745	151.708
- Egne egenkapitalbevis		-260	-260
Overkursfond		710	319
Kompensasjonsfond		852	466
Fondsobligasjonskapital	6	20.000	20.000
<b>Sum innskutt egenkapital</b>		<b>210.046</b>	<b>172.234</b>
Fond for urealiserte gevinster		16.747	7.552
Sparebankens fond		195.408	181.808
Gavefond		300	400
Utjevningsfond		35.183	33.151
<b>Sum opptjent egenkapital</b>		<b>247.638</b>	<b>222.911</b>
<b>Sum egenkapital</b>		<b>457.684</b>	<b>395.144</b>
<b>Sum gjeld og egenkapital</b>		<b>3.309.178</b>	<b>3.234.363</b>

## EIGENKAPITAL

	INNSKUTT EGENKAPITAL					OPPTJENT EGENKAPITAL					Sum egenkapital
	Eigenkapital-bevis	Overkurs-fond	Komp. fond	Fonds-obligasjon	Sparebankens-fond	Utjevnings-fond	Utbytte	Gavefond	Fond for urealiserte gevinster	Annen egenkapital	
<b>Egenkapital 31.12.2021</b>	<b>151.448</b>	<b>319</b>	<b>466</b>	<b>20.000</b>	<b>181.808</b>	<b>33.151</b>	-	<b>400</b>	<b>7.552</b>	-	<b>395.144</b>
Vedtatt/utbetalt utbytte og gaver	-	-	-	-	-	-13.662	-	-248	-	-	-13.910
Emisjon	37.037	-	-	-	-	-	-	-	-	-	37.037
Fordeling overkurs emisjon	-	390	385	-	-	-	-	-	-	-	776
Realiserte gevinster	-	-	-	-	23	24	-	-	-47	-	-
Urealisert gevinst/tap	-	-	-	-	-	-	-	-	9.242	-	9.242
Renter fondsobligasjon	-	-	-	-	-588	-671	-	-	-	-	-1.258
Årsoppgjørdisposisjoner	-	-	-	-	14.165	16.342	-	148	-	-	30.655
<b>Egenkapital 31.12.2022</b>	<b>188.485</b>	<b>710</b>	<b>852</b>	<b>20.000</b>	<b>195.408</b>	<b>35.183</b>	-	<b>300</b>	<b>16.747</b>	-	<b>457.684</b>

Ny eigarbrøk etter disponering av bankens årsresultat for 2022 er 53,3 prosent. Bankens fondsobligasjon har forfall 21.12.2023 og rentevilkår 3MND NIBOR+4,50%.

# NØKKELTALL

Resultat (isolerte kvartalsstall) - tall i MNOK	4. kvartal 2021	1. kvartal 2022	2. kvartal 2022	3. kvartal 2022	4. kvartal 2022
Netto rente- og kredittprovisjonsinntekter	14,9	14,8	16,4	16,9	19,1
Netto andre driftsinntekter	5,3	2,8	6,8	3,9	5,2
Sum driftskostnader	10,7	10,4	8,6	11,7	10,0
Resultat før tap	9,4	7,2	14,6	9,1	14,3
Tap på utlån, garantier m.v. (kostnader +/- inntekter -)	(0,3)	(0,6)	0,6	1,0	3,8
Gevinst/tap anleggsaksjer	-	-	-	-	-
Resultat før skatt	9,7	7,8	14,0	8,1	10,5
Skatt	2,5	1,9	2,4	1,9	1,7
Resultat av ordinær drift etter skatt	7,2	5,8	11,6	6,2	8,8
Resultatposter over utvidet resultat	1,7	3,9	(3,0)	1,1	7,2
Totalresultat	8,9	9,7	8,6	7,3	16,0
<b>Balanse (utvalgte poster) - tall i MNOK</b>					
Forvaltningskapital	3.234	3.281	3.428	3.407	3.309
Forvaltningskapital inkl. EBK	4.458	4.520	4.666	4.651	4.556
Brutto utlån (egen balanse)	2.489	2.485	2.507	2.524	2.642
Brutto utlån inkl. EBK	3.713	3.724	3.745	3.769	3.889
Utlån EBK	1.224	1.240	1.238	1.244	1.247
Utlån næring	598	581	562	579	638
Innskudd	2.093	2.149	2.287	2.217	2.129
<b>Lønnsomhet</b>					
Kostnader i % av inntekter justert for VP	52,2 %	57,7 %	50,0 %	51,6 %	50,3 %
Kostnadsvekst siste 12 mnd	14,5 %	-12,4 %	-10,0 %	-2,5 %	-3,8 %
Egenkapitalavkastning*	7,5 %	10,4 %	9,0 %	8,6 %	9,8 %
Andre inntekter i % av totale inntekter (eskl. VP)	24,6 %	18,3 %	17,9 %	19,2 %	16,9 %
Innskuddsmargin hittil i år	0,24 %	0,24 %	0,24 %	0,78 %	0,99 %
Utlånsmargin hittil i år	2,73 %	2,73 %	2,73 %	2,02 %	1,88 %
Netto rentemargin hittil i år	1,83 %	1,84 %	1,92 %	1,95 %	2,03 %
* EK-avkastning etter beregnet skatt av total resultat - Annualisert					
<b>Innskudd og utlån</b>					
Andel av utlån til BM av totale utlån på balansen	24,0 %	23,4 %	22,4 %	23,0 %	24,2 %
Andel lån overført til EBK - kun PM	39,3 %	39,4 %	33,1 %	39,0 %	38,4 %
Utlånsvekst siste kvartal	1,9 %	-0,2 %	0,9 %	0,7 %	4,7 %
Utlånsvekst inkl. EBK siste kvartal	1,7 %	0,3 %	0,6 %	0,6 %	3,2 %
Innskuddsdekning	84,1 %	86,5 %	91,2 %	87,8 %	80,6 %
Innskuddsdekning inkl. EBK	56,4 %	57,7 %	61,1 %	58,8 %	54,7 %
<b>Soliditet</b>					
Ren kjernekapital i %	18,90 %	17,76 %	20,02 %	19,69 %	19,71 %
Kjernekapital i %	20,12 %	18,98 %	21,24 %	20,90 %	20,90 %
Kapitaldekning i %	21,94 %	20,81 %	23,08 %	23,31 %	23,26 %
Beregningsgrunnlag	1.645.028	1.639.960	1.637.920	1.657.630	1.691.010
Uvektet kjernekapitalandel	10,57 %	9,45 %	10,10 %	10,09 %	10,66 %
Ren kjernekapital i % - forholdsmessig konsolidering	17,07 %	16,76 %	18,17 %	17,83 %	18,04 %
Kjernekapital i % - forholdsmessig konsolidering	18,38 %	18,07 %	19,48 %	19,21 %	19,32 %
Kapitaldekning i % - forholdsmessig konsolidering	20,25 %	19,94 %	21,35 %	21,57 %	21,55 %
Uvektet kjernekapitalandel - forholdsmessig konsolidering	8,19 %	8,06 %	8,38 %	8,33 %	8,84 %
<b>Likviditet</b>					
LCR	660	347	533	393	171
NSFR	148	148	123	125	124
<b>Egenkapitalbevis</b>					
Resultat per egenkapitalbevis	9,02	1,83	4,73	6,39	8,67
Bokført egenkapital per egenkapitalbevis	122,10	113,08	110,51	110,51	119,04
P/B	0,99	1,02	1,00	1,03	0,97
Siste omsatte kurs	121	115	110	114	115

---

# NOTEOPPLYSNINGER (alle tall i 1.000 kroner)

---

## GENERELL INFORMASJON, REKNESKAPSPRINSIPP OG ESTIMATER

Kvartalsrekneskapen er utarbeidd i samsvar med krava i IAS 34, forskrift om årsrekneskap for bankar kapittel 8 om delårsrekneskap samt god rekneskapsskikk. Under IFRS 9 skal tapsavsetjingar bereknast basert på forventa kreditttap. Revisjon av årsrekneskapen er ikkje ferdigstilt.

### **Kritiske estimat og vurderingar vedrørende bruk av rekneskapsprinsipper**

Utarbeiding av rekneskap i samsvar med generelt aksepterte rekneskapsprinsipp krev at ledelsen i ein del tilfeller tar forutsetningar og må anvende estimater og skjønsmessige vurderingar. Estimater og skjønsmessige vurderingar vert evaluert løpande, og er basert på historiske erfaringar og forutsetningar om framtidige hendingar som reknast som sannsynlege på balansetidspunktet. Det er knytta uvisse til dei forutsetningar og forventningar som ligger til grunn for anvendte estimater og skjønsmessige vurderingar.

### **Nedskrivningar på utlån**

For individuelt vurderte utlån i steg 3 og for grupper av utlån som er identifisert som usikre vert det gjort ein berekning for å fastslå ein verdi på utlånet eller på grupper av utlån. Berekninga forutset at det vert nytta størrelser som er basert på vurderingar, og disse påverkar kvaliteten i den berekna verdien.

Nedskrivingsvurderingar gjennomfører banken kvart kvartal.

### **Nedskrivningar i steg 1 og 2**

Engasjement som ikkje er individuelt nedskrevet inngår i berekning av statistiske nedskrivningar (IFRS 9 nedskrivningar) på utlån og garantiar. Nedskrivningar vert berekna på grunnlag av utviklinga i kundanes risikoklassifisering samt tapserfaring for dei respektive kundegrupper. Konjunktur- og marknadsutvikling (makroforhold) som endå ikkje har fått effekt på det berekna nedskrivingsbehovet på kundegrupper totalt spelar også inn. Den statistiske modellen for berekning av «Expected credit losses» (ECL) på engasjement byggjer på fleire kritiske forutsetningar; misleghaldssannsyn, tap ved misleghald, forventa levetid på engasjement og makroutvikling.

Banken vurderer at det fortsatt er usikkerheit knytta til verknaden av krigen mellom Russland og Ukraina, både nasjonalt og internasjonalt. Den pågåande krigen har medført at prisane på drivstoff, straum, råvarer etc. har auka mykje. Dersom denne utviklinga held fram vil det truleg få negative konsekvensar for verksemdar og privatpersonar. Banken har derfor vald å behalde dei ekstra avsetjingane på 2 millionar kroner for bankens bedriftsportefølje, som vart avsatt ifm. vurderingar rundt koronapandemien i første kvartal 2020.

Banken har ved årsskiftet innvilga 6 statsgaranterte lån, totalt 4,4 MNOK. Alle innvilga lån har ein nedbetalingsprofil på 3 år og er betjent etter avtale. Det er komen ein søknad via ordninga i 2022 som er innvilga på 2 millionar kroner. Banken har i si vurdering lagt til grunn at desse låna ikkje ville vore innvilga utan statsgaranti.

### **IFRS 16**

Standarden gjeld alle leigeavtaler og trådte i kraft 1. januar 2019. Leigeforpliktelsen vert målt til nåverdi av framtidige leigebetalingar. Bruksrettegedelen settes lik leigeforpliktelsen og retten vert avskreven over leigeperioden.

Banken eig hovudkontoret i Tysnes Kommune, men leiger utekontora og møteplassane. Banken benytter fylgjande prinsipp:

- Unntak for leigeavtaler med lav verdi og unntak for leigeavtaler med kort tidshorisont (< 12 mnd). Husleiga vert kostnadsført lineært over leigeperioden.

Bruksrettegedelen er presentert på linja for varige driftsmidlar i balansen. Leigeforpliktelsen er presentert på linja for annan gjeld.



## NOTE 1 UTLÅN, NEDSKRIVINGER OG TAP

Etter IFRS 9 er bankens utlån til kunder, ubenyttede kredittar og garantiar gruppert i tre steg basert på misleghaldssannsyn (PD) på innrekningstidpunktet samanlikna med misleghaldssannsynet på balansedagen. Fordeling mellom steg foretas for det enkelte lån eller engasjement.

Tabellane under spesifiserer endringane i periodens nedskrivningar og brutto balanseførte utlån, garantiar og ubenyttede kredittar for kvart steg, og inkluderar fylgjande element:

- Overføring mellom steg som skuldast endring i kredittrisiko, frå 12 månaders forventa tap i steg 1 til tap over forventa levetid i steg 2 og steg 3
- Auka nedskrivningar ved nye utlån, ubenyttede kredittar og garantiar
- Reduksjon i nedskrivningar ved frårekning av utlån, ubenyttede kredittar og garantiar
- Auke eller reduksjon i nedskrivningar som skuldast endringar i input variablar, berekningsforutsetningar, makroøkonomiske forutsetningar og effekten av diskontering

	Steg 1	Steg 2	Steg 3	
	12 mnd. tap	Livstid tap	Livstid tap	Totalt
<b>Nedskrivninger på utlån til kunder - personmarkedet</b>				
Nedskrivninger pr. 01.01.2022	285	811	2.031	3.126
<i>Overføringer mellom steg:</i>				
Overføringer til steg 1	4	-176	-	-172
Overføringer til steg 2	-19	316	-	297
Overføringer til steg 3	-2	-40	360	319
Nedskrivninger på nye utlån utbetalt i året	41	2	-	43
Utlån som er fraregnet i perioden	-85	-220	-177	-482
Konstaterte tap	-	-	-300	-300
Endret eksponering eller endringer i modell eller risikoparametre	-60	-193	29	-225
Andre justeringer	152	223	500	875
<b>Nedskrivninger personmarkedet pr. 31.12.2022</b>	<b>316</b>	<b>723</b>	<b>2.443</b>	<b>3.481</b>

	Steg 1	Steg 2	Steg 3	
	12 mnd. tap	Livstid tap	Livstid tap	Totalt
<b>Brutto utlån til kunder - personmarkedet</b>				
Brutto utlån pr. 01.01.2022	1.792.509	87.454	11.211	1.891.174
<i>Overføringer mellom steg:</i>				
Overføringer til steg 1	25.263	-24.033	-1.230	-
Overføringer til steg 2	-53.374	53.374	-	-
Overføringer til steg 3	-969	-4.299	5.268	-
Nye utlån utbetalt	652.578	19.090	3.037	674.705
Utlån som er fraregnet i perioden	-524.568	-33.556	-3.872	-561.996
Konstaterte tap	-	-	-265	-265
<b>Brutto utlån til personmarkedet pr. 31.12.2022</b>	<b>1.891.438</b>	<b>98.030</b>	<b>14.150</b>	<b>2.003.618</b>

	Steg 1	Steg 2	Steg 3	
	12 mnd. tap	Livstid tap	Livstid tap	Totalt
<b>Nedskrivninger på utlån til kunder - bedriftsmarkedet</b>				
Nedskrivninger pr. 01.01.2022	2.674	4.531	7.430	14.636
<i>Overføringer mellom steg:</i>				
Overføringer til steg 1	191	-721	-	-531
Overføringer til steg 2	-80	603	-524	-1
Overføringer til steg 3	-52	-484	5.633	5.097
Nedskrivninger på nye utlån utbetalt i året	204	17	1.339	1.560
Utlån som er fraregnet i perioden	-648	-1.622	-1.527	-3.798
Endret eksponering eller endringer i modell eller risikoparametre	106	96	1.381	1.583
Andre justeringer	338	705	-6	1.038
<b>Nedskrivninger bedriftsmarkedet pr. 31.12.2022</b>	<b>2.733</b>	<b>3.125</b>	<b>13.727</b>	<b>19.586</b>

	Steg 1	Steg 2	Steg 3	
	12 mnd. tap	Livstid tap	Livstid tap	Totalt
<b>Brutto utlån til kunder - bedriftsmarkedet</b>				
Brutto utlån pr. 01.01.2022	343.496	187.968	66.043	597.507
<i>Overføringer mellom steg:</i>				
Overføringer til steg 1	45.805	-45.805	-	-
Overføringer til steg 2	-34.467	40.459	-5.992	-
Overføringer til steg 3	-13.557	-11.613	25.170	-
Nye utlån utbetalt	177.811	38.432	3.562	219.805
Utlån som er fraregnet i perioden	-126.297	-47.318	-5.325	-178.939
<b>Brutto utlån til bedriftsmarkedet pr. 31.12.2022</b>	<b>392.792</b>	<b>162.124</b>	<b>83.457</b>	<b>638.372</b>

	<b>Steg 1</b>	<b>Steg 2</b>	<b>Steg 3</b>	
<b>Nedskrivninger på ubenyttede kreditter og garantier</b>	<b>12 mnd. tap</b>	<b>Livstid tap</b>	<b>Livstid tap</b>	<b>Totalt</b>
Nedskrivninger pr. 01.01.2022	55	166	0	221
<i>Overføringer mellom steg:</i>				
Overføringer til steg 1	3	-10	-	-7
Overføringer til steg 2	-1	22	-	21
Overføringer til steg 3	-0	-26	4	-22
Nedskrivninger på nye kreditter og garantier	10	53	-	64
Nedskrivninger på ubenyttede kreditter og garantier som er fraregnet i perioden	-38	-31	-	-69
Endret eksponering eller endringer i modell eller risikoparametre	1	-28	-	-27
Andre justeringer	7	1	-	7
<b>Nedskrivninger pr. 31.12.2022</b>	<b>37</b>	<b>147</b>	<b>4</b>	<b>188</b>

	<b>Steg 1</b>	<b>Steg 2</b>	<b>Steg 3</b>	
<b>Ubenyttede kreditter og garantier</b>	<b>12 mnd. tap</b>	<b>Livstid tap</b>	<b>Livstid tap</b>	<b>Totalt</b>
Brutto balanseførte engasjement pr. 01.01.2022	158.518	13.773	2.626	174.917
<i>Overføringer mellom steg:</i>				
Overføringer til steg 1	2.077	-2.077	-	-
Overføringer til steg 2	-873	873	-702	-702
Overføringer til steg 3	-2	-702	700	-5
Nye/endrede ubenyttede kreditter og garantier	36.203	577	5	36.784
Engasjement som er fraregnet i perioden	-54.150	2.683	-1.443	-52.910
<b>Brutto utestående engasjement pr. 31.12.2022</b>	<b>141.771</b>	<b>15.127</b>	<b>1.186</b>	<b>158.084</b>

<b>Nedskrivninger i steg 3 på utlån og garantier</b>	<b>2022</b>	<b>2021</b>
Individuelle nedskrivninger ved begynnelsen av perioden	9.462	14.660
Økte individuelle nedskrivninger i perioden	800	2.500
Nye individuelle nedskrivninger i perioden	7.653	4.452
Tilbakeføring av individuelle nedskrivninger fra tidligere perioder	-1.445	-3.050
Konstaterte tap på lån som tidligere er nedskrevet	-300	-9.100
<b>Individuelle nedskrivninger ved slutten av perioden</b>	<b>16.170</b>	<b>9.462</b>

<b>Resultatførte tap på utlån, kreditter og garantier</b>	<b>2022</b>	<b>2021</b>
Endring i perioden i steg 3 på utlån	6.698	-5.198
Endring i perioden på garantier	-27	-9
Endring i perioden i forventet tap steg 1 og 2 på utlån	-1.385	-604
Konstaterte tap i perioden, der det tidligere er foretatt nedskrivninger i steg 3	265	9.046
Periodens inngang på tidligere perioders nedskrivninger	-724	-210
<b>Tapskostnader i perioden</b>	<b>4.827</b>	<b>3.024</b>

## NOTE 2 KREDITTFORRINGA ENGASJEMENT

Ein kunde vert klassifisert som misleghalden dersom minst eitt av fylgjande kriteria er oppfylt:

- Kunden har eit overtrekk som både overstig ein relativ- og absolutt grense i meir enn 90 samanhengande dagar. For både PM- og BM-kundar er den relative grensa lik 1 prosent av kundens samla eksponering
- For PM-kundar er den absolutte grensa lik 1.000 kroner og for BM-kundar 2.000 kroner
- Det er vurdert som sannsynleg at kunden ikkje vil kunne innfri sine kredittforpliktelsar ovanfor banken (unlikely to pay – UTP)
- Kunden er smitta av ein annan kunde som er i misleghald i henhold til dei to første kriteria nemnt over

Når ein kunde ikkje lenger oppfyller kriteria for misleghald startar ein karenperiode der kunden fortsatt vert klassifisert som misleghalden.

Mislighold over 90 dager	2022	2021
Brutto engasjementer med over 90 dagers overtrekk - personmarked	8.061	6.176
Brutto engasjementer med over 90 dagers overtrekk - bedriftsmarked	71.657	58.720
Nedskrivning steg 3	-12.720	-7.128
<b>Netto engasjementer med over 90 dagers overtrekk</b>	<b>66.998</b>	<b>57.768</b>

Andre kredittforringede	2022	2021
Brutto andre kredittforringede engasjementer - personmarkedet	6.090	5.035
Brutto andre kredittforringede engasjementer - bedriftsmarkedet	11.800	7.325
Nedskrivning steg 3	-3.450	-2.334
<b>Netto andre kredittforringede engasjementer</b>	<b>14.440</b>	<b>10.025</b>

<b>Netto kredittforringede engasjementer</b>	<b>81.438</b>	<b>67.793</b>
--	---------------	---------------

Kredittforringede engasjementer fordelt etter sikkerheter	2022		2021	
	Beløp	%	Beløp	%
Engasjementer med pant i bolig	22.771	23,3 %	9.215	11,9 %
Engasjementer med pant i næringsseiendom	18.204	18,7 %	25.577	33,1 %
Engasjementer med pant i annen sikkerhet	56.001	57,4 %	40.784	52,8 %
Engasjementer uten sikkerhet	630	0,6 %	1.678	2,2 %
<b>Sum kredittforringede engasjementer</b>	<b>97.606</b>	<b>100 %</b>	<b>77.254</b>	<b>100 %</b>

## NOTE 3 FORDELING UTLÅN KUNDER

	2022	2021
Kasse-, drifts- og brukskreditter	190.770	182.237
Byggelån	49.653	51.454
Nedbetalingslån	2.401.568	2.254.990
<b>Brutto utlån og fordringer på kunder</b>	<b>2.641.991</b>	<b>2.488.681</b>
Nedskrivning steg 1	-3.049	-2.959
Nedskrivning steg 2	-3.848	-5.342
Nedskrivning steg 3	-16.170	-9.462
<b>Netto utlån og fordringer på kunder</b>	<b>2.618.923</b>	<b>2.470.918</b>
Utlån formidlet til Eika Boligkreditt AS	1.246.986	1.223.933
<b>Utlån inkl. Eika Boligkreditt AS</b>	<b>3.865.909</b>	<b>3.694.851</b>

Brutto utlån fordelt på geografi	2022		2021	
	Beløp	%	Beløp	%
Tysnes	721.941	27 %	708.305	28 %
Sunnhordland ellers	1.050.434	40 %	943.682	38 %
Vestlandet ellers	688.506	26 %	722.576	29 %
Norge ellers	172.055	7 %	109.809	4 %
Utlandet	9.055	-	4.309	-
<b>Sum</b>	<b>2.641.991</b>	<b>100 %</b>	<b>2.488.681</b>	<b>100 %</b>

## NOTE 4 SEGMENTINFORMASJON

Banken utarbeidar rekneskap for segmenta privatmarknad (PM) og bedriftsmarknad (BM). Personkunder som vert fulgt opp av bedriftskundeavdelinga inngår i BM. Etter bankens vurdering er det ikkje vesentlege skilnader i risiko og avkastning på produkt og tenester som inngår i hovudmarknaden til banken. Banken opererer i eit geografisk avgrensa område, og rapportering på geografiske segment vurderast å gje lite tilleggsinformasjon.

Resultat	2022				2021			
	PM	BM	Ufordelt	Totalt	PM	BM	Ufordelt	Totalt
<b>Netto rente- og kredittprovisjonsinntekter</b>	<b>46.116</b>	<b>20.928</b>	<b>143</b>	<b>67.186</b>	<b>39.902</b>	<b>18.918</b>	-	<b>58.821</b>
Utbytte og andre inntekter av egenkapitalinstrumenter	-	-	4.425	4.425	-	-	2.869	2.869
Netto provisjonsinntekter	-	-	13.696	13.696	-	-	19.208	19.208
Netto verdiendring og gevinst/tap på valuta og finansielle instrumenter	-	-	562	562	-	-	-444	-444
Andre driftsinntekter	-	-	-	-	-	-	-	-
<b>Netto andre driftsinntekter</b>	-	-	<b>18.682</b>	<b>18.682</b>	-	-	<b>21.634</b>	<b>21.634</b>
Lønn og personalkostnader	-	-	18.129	18.129	-	-	18.120	18.120
Avskrivninger og nedskrivninger på varige og immaterielle eiendeler	-	-	1.809	1.809	-	-	863	863
Andre driftskostnader	-	-	21.435	21.435	-	-	23.339	23.339
<b>Sum driftskostnader</b>	-	-	<b>41.374</b>	<b>41.374</b>	-	-	<b>42.322</b>	<b>42.322</b>
Tap på utlånsengasjement og garantier	862	4.380	-416	4.827	414	2.723	-114	3.024
<b>Resultat før skatt</b>	<b>45.253</b>	<b>16.547</b>	<b>-22.133</b>	<b>39.668</b>	<b>39.488</b>	<b>16.196</b>	<b>-20.575</b>	<b>35.109</b>
<b>Balanse</b>								
Utlån til og fordringer på kunder	2.000.137	618.788	-	2.618.925	1.891.174	597.507	-	2.488.681
Innskudd fra kunder	1.313.739	815.208	-	2.128.946	1.242.650	850.047	-	2.092.697

## NOTE 5 VERDIPAPIRER

I tabellane under vert fylgjande nivåinndelingar nytta for måling av verkeleg verdi:

- Nivå 1 – Verdsetting basert på noterte prisar i eit aktivt marknad for identiske eigedelar og pliktar
- Nivå 2 – Verdsetting basert på (1) direkte eller indirekte observerbare prisar for identiske eigedelar eller pliktar i eit marknad som ikkje er aktivt, (2) modellar som nyttar prisar og variablar som fullt ut er henta frå observerbare marknader eller transaksjonar og (3) prising i eit aktivt marknad av ein tilsvarende, men ikkje identisk eigedel eller plikt
- Nivå 3 – Vurderingar som er basert på faktorar som ikkje er observerbare eller ekstremt verifiserbare

Bankens verdsettingsmetodar maksimerer bruken av observerbare data der dei er tilgjengelege og belagar seg minst mogleg på bankens egne estimat.

31.12.2022				
Nivåfordeling finansielle instrumenter	Nivå 1	Nivå 2	Nivå 3	Total
Verdipapirer til virkelig verdi over resultatet	-	487.799	-	487.799
Verdipapirer til virkelig verdi over andre inntekter og kostnader	-	-	123.932	123.932
<b>Sum verdipapir</b>	-	<b>487.799</b>	<b>123.932</b>	<b>611.731</b>

Avstemming av nivå 3	Virkelig verdi over andre inntekter og kostnader	Virkelig verdi over resultatet
Inngående balanse		77.074
Urealisert gevinst og tap i andre resultatkomponenter		9.242
Investering		37.663
Salg		-47
<b>Utgående balanse</b>		<b>123.932</b>

31.12.2021				
Nivåfordeling finansielle instrumenter	Nivå 1	Nivå 2	Nivå 3	Total
Verdipapirer til virkelig verdi over resultatet	-	456.483	-	456.483
Verdipapirer til virkelig verdi over andre inntekter og kostnader	-	-	77.074	77.074
<b>Sum eiendeler</b>	-	<b>456.483</b>	<b>77.074</b>	<b>533.557</b>

Avstemming av nivå 3	Virkelig verdi over andre inntekter og kostnader	Virkelig verdi over resultatet
Inngående balanse		77.390
Realisert gevinst resultatført		7
Urealisert gevinst og tap resultatført		-7
Urealisert gevinst og tap i andre resultatkomponenter		12
Investering		179
Salg		-507
<b>Utgående balanse</b>		<b>77.074</b>

## NOTE 6 SENIOR OBLIGASJONSLÅN OG ANSVARLEG LÅN

Banken nytta rettigheten til førtidig innfriing av utestående ansvarleg lån med ISIN NO0010807704 på 30 MNOK. Det ansvarlege lånet vart innfridd 04.10.2022 med eit nytt ansvarleg obligasjonslån med ISIN NO0012706730 på 40 MNOK. Oppgjerdato på nytt lån var 20. september 2022, og lånet forfell den 20. september 2032 og rentevilkår 3MND NIBOR + 3,29 %.

Lånetype/ISIN	Låneopptak	Siste forfall	Pålydende		Rentevilkår
			2022	2021	
<b>Sertifikat- og obligasjonslån</b>					
NO0010834047	05.10.2018	05.04.2023	50.000	50.000	3MND NIBOR + 0,89 %
NO0010842610	04.02.2019	04.02.2022	-	50.000	3MND NIBOR + 0,84 %
NO0010860851	19.08.2019	19.08.2022	-	50.000	3MND NIBOR + 0,54 %
NO0010871437	13.12.2019	13.06.2025	50.000	50.000	3MND NIBOR + 0,69 %
NO0010871437	14.02.2020	13.06.2025	25.000	25.000	3MND NIBOR + 0,87 %
NO0010875222	14.02.2020	14.06.2024	50.000	50.000	3MND NIBOR + 0,69 %
NO0010891633	27.08.2020	27.08.2024	50.000	50.000	3MND NIBOR + 0,90 %
NO0010917321	14.01.2021	14.02.2025	50.000	50.000	3MND NIBOR + 0,70 %
NO0010917321	17.03.2022	14.02.2025	35.000	-	3MND NIBOR + 0,90 %
NO0010917305	13.01.2021	13.01.2026	65.000	65.000	3MND NIBOR + 0,76 %
NO0011035545	25.06.2021	25.11.2024	50.000	50.000	3MND NIBOR + 0,57 %
NO0012639592	26.08.2022	26.08.2026	50.000	-	3MND NIBOR + 1,10 %
Påløpte rentekostnader			2.436	1.019	
Over/underkurs			-303	-199	
<b>Sum gjeld stiftet ved utstedelse av verdipapirer - bokført verdi</b>			<b>477.133</b>	<b>490.820</b>	

Lånetype/ISIN	Låneopptak	Siste forfall	Pålydende		Rentevilkår
			2022	2021	
<b>Ansvarlig lånekapital</b>					
NO0010807704	04.10.2017	04.10.2027	-	30.000	3MND NIBOR + 2,30 %
NO0012706730	20.09.2022	20.09.2032	40.000	-	3MND NIBOR + 3,29 %
Påløpte rentekostnader			87	234	
<b>Sum ansvarlig lånekapital - bokført verdi</b>			<b>40.087</b>	<b>30.234</b>	

Endringer i verdipapirgjeld i perioden	Balanse 31.12.2021	Emitert	Forfalte/		Balanse 31.12.2022
			innløste	Andre endringer	
Gjeld stiftet ved utstedelse av verdipapirer	490.820	85.000	-100.000	1.313	477.133
<b>Sum gjeld stiftet ved utstedelse av verdipapirer</b>	<b>490.820</b>	<b>85.000</b>	<b>-100.000</b>	<b>1.313</b>	<b>477.133</b>
Ansvarlig lånekapital	30.234	40.000	-30.000	-147	40.087
<b>Sum ansvarlig lånekapital</b>	<b>30.234</b>	<b>40.000</b>	<b>-30.000</b>	<b>-147</b>	<b>40.087</b>

NOTE 7 KAPITALDEKNING

	Morbank		Konsolidert kapitaldekning inkl. andel samarb.gruppe	
	2022	2021	2022	2021
Opptjent egenkapital	196.667	182.795	129.837	136.146
Overkursfond	710	319	66.829	50.590
Utjevningsfond	35.183	33.150	-	-
Annen egenkapital	-407	-520	18.452	8.089
Egenkapitalbevis/Aksjekapital	188.745	151.448	208.241	167.244
Gavefond	300	400	-	-
Fond for urealiserte gevinster	16.635	7.552	-	-
<b>Sum egenkapital</b>	<b>437.833</b>	<b>375.144</b>	<b>423.359</b>	<b>362.068</b>
Fradrag for forsvarlig verdsetting	-612	-534	-951	-773
Fradrag i ren kjernekapital	-103.879	-63.664	-4.910	-4.144
Utsatt skattefordel	-	-	-54	-
<b>Ren kjernekapital</b>	<b>333.342</b>	<b>310.947</b>	<b>417.443</b>	<b>357.151</b>
Fondsobligasjoner	20.000	20.000	29.798	27.358
<b>Sum kjernekapital</b>	<b>353.342</b>	<b>330.947</b>	<b>447.241</b>	<b>384.509</b>
Tilleggskapital - ansvarlig lån	40.000	30.000	51.499	39.267
<b>Netto ansvarlig kapital</b>	<b>393.342</b>	<b>360.947</b>	<b>498.740</b>	<b>423.776</b>
<i>Eksponeringskategori (vektet verdi)</i>				
Lokale og regionale myndigheter (herunder kommuner)	20.953	27.772	42.344	39.741
Institusjoner	41.899	23.648	61.805	42.680
Foretak	205.362	191.998	209.666	194.329
Massemarked	-	-	12.546	3.719
Engasjementer med pantesikkerhet i eiendom	928.362	905.155	1.366.858	1.295.652
Forfalte engasjementer	83.855	94.555	84.595	95.228
Høyrisiko-engasjementer	95.957	63.987	95.957	63.987
Obligasjoner med fortrinnsrett	12.976	13.896	23.497	21.590
Fordring på institusjoner og foretak med kortsiktig rating	2.383	26.407	2.383	26.407
Andeler i verdipapirfond	14.802	20.230	15.280	20.410
Egenkapitalposisjoner	52.732	48.197	137.047	28.482
Øvrige engasjement	80.829	83.108	83.374	84.466
<b>Sum beregningsgrunnlag for kredittrisiko</b>	<b>1.540.111</b>	<b>1.498.953</b>	<b>2.154.530</b>	<b>1.941.524</b>
<b>Beregningsgrunnlag fra operasjonell risiko</b>	<b>150.899</b>	<b>146.075</b>	<b>158.354</b>	<b>150.493</b>
<b>Kapitalkrav med utgangspunkt i faste kostnader</b>	<b>-</b>	<b>-</b>	<b>1.442</b>	<b>472</b>
<b>Sum beregningsgrunnlag</b>	<b>1.691.010</b>	<b>1.645.028</b>	<b>2.314.327</b>	<b>2.092.489</b>
<b>Banken</b>				
	<b>2022</b>	<b>2021</b>		
Kapitaldekning i %	23,26 %	21,94 %		
Kjernekapitaldekning	20,90 %	20,12 %		
Ren kjernekapitaldekning i %	19,71 %	18,90 %		
Uvektet kjernekapitalandel i %	10,66 %	10,57 %		
<b>Konsolidering av samarbeidende grupper</b>			<b>2022</b>	<b>2021</b>
Ren kjernekapital			417.443	357.151
Kjernekapital			447.241	384.509
Ansvarlig kapital			498.740	423.776
Beregningsgrunnlag			2.314.327	2.092.489
Kapitaldekning i %			21,55 %	20,25 %
Kjernekapitaldekning			19,32 %	18,38 %
Ren kjernekapitaldekning i %			18,04 %	17,07 %
Uvektet kjernekapitalandel i %			8,84 %	8,19 %

## NOTE 8 EIGENKAPITALBEVIS

Auka kapital knytta til bankens fortrinnsrettsemisjon vart registret i Foretaksregisteret 25.06.2022. Den nye vedtektsfesta eigarandelskapitalen i Tysnes Sparebank er 188.744.800 kroner fordelt på 1.887.448 eigenkapitalbevis, kvart pålydande 100 kroner.

Oversikt over bankens 20 største eigenkapitalbevisegarar pr. 31.12.2022:

	Antal Ek-bevis Eigarandel	
Meidell AS	367.834	19,5 %
Alutec AS	282.823	15,0 %
NP Holding AS	75.896	4,0 %
Verdipapirfondet Eika Egenkapitalbevis	71.665	3,8 %
Sætre Holding AS	66.429	3,5 %
Alsaker Eiendom AS	63.000	3,3 %
Jørgen og Gjertrud Digernæs legat	41.666	2,2 %
Gardsenden AS	40.930	2,2 %
PTT Invest AS	40.122	2,1 %
Kommunal Landspensjonskasse Gjensidig Forsikringsselskap	39.903	2,1 %
Enzo AS	19.710	1,0 %
Stein Malvin Tveit	17.340	0,9 %
Kikamo AS	16.500	0,9 %
Skive Invest AS	14.391	0,8 %
Gailac AS	14.000	0,7 %
Montem AS	13.938	0,7 %
Odd Reidar Hovland	12.870	0,7 %
Haslelund Holding AS	12.500	0,7 %
Arve Nyhus	11.743	0,6 %
IBA Invest AS	11.482	0,6 %
<b>Sum 20 største</b>	<b>1.234.742</b>	<b>65,4 %</b>
Øvrige 378 eigarar	652.706	34,6 %
<b>Sum totalt antall eigenkapitalbevis (pålydande kr 100)</b>	<b>1.887.448</b>	<b>100,0 %</b>

Oversikt over bankens 20 største eigenkapitalbevisegarar pr. 31.12.2021:

	Antal Ek-bevis Eigarandel	
Alutec AS	227.332	15,0 %
Meidell AS	227.332	15,0 %
Sætre Holding AS	106.429	7,0 %
Alsaker Eiendom AS	73.496	4,8 %
Verdipapirfondet Eika Egenkapitalbevis	55.048	3,6 %
NP Holding AS	47.650	3,1 %
Jørgen og Gjertrud Digernæs legat	41.666	2,7 %
Gardsenden AS	32.900	2,2 %
PTT Invest AS	32.250	2,1 %
Skive Invest AS	25.838	1,7 %
Enzo AS	19.710	1,3 %
Opal Maritime AS	18.197	1,2 %
Gailac AS	14.000	0,9 %
Montem AS	13.938	0,9 %
Stein Malvin Tveit	13.938	0,9 %
IBA Invest AS	11.482	0,8 %
Odd Reidar Hovland	10.020	0,7 %
Hilex Finans AS	10.000	0,7 %
Kulingen AS	10.000	0,7 %
Anonym	9.600	0,6 %
<b>Sum 20 største</b>	<b>1.000.826</b>	<b>66,0 %</b>
Øvrige 349 eiere	516.252	34,0 %
<b>Sum totalt antall eigenkapitalbevis (pålydande kr 100)</b>	<b>1.517.078</b>	<b>100,0 %</b>

# Tysnes Sparebank

– lokalbanken din –

post@tysnes-sparebank.no    www.tysnes-sparebank.no    telefon 53 43 03 00

Besøk oss på:

**TYSNES**

Våge  
Teiglandsvegen 2  
5680 TYSNES

**HUSNES**

Panorama  
Heiamyro 11  
5460 HUSNES

**STORD**

Meierikvarteret  
Hamnegata 2  
5411 STORD

Eller avtal tid til ein bankprat på ein av møteplassane våre:

**LAGUNEN**

Laguneveien 7  
5239 RÅDAL

**HALSNØY**

iBanken  
Sæbøviksvegen 133  
5454 SÆBØVIK